

# İTOSAM



İSTANBUL TİCARET ODASI  
STRATEJİK ARAŞTIRMALAR MERKEZİ

HAFTALIK  
EKONOMİ BÜLTENİ  
**12 HAZİRAN** 2026

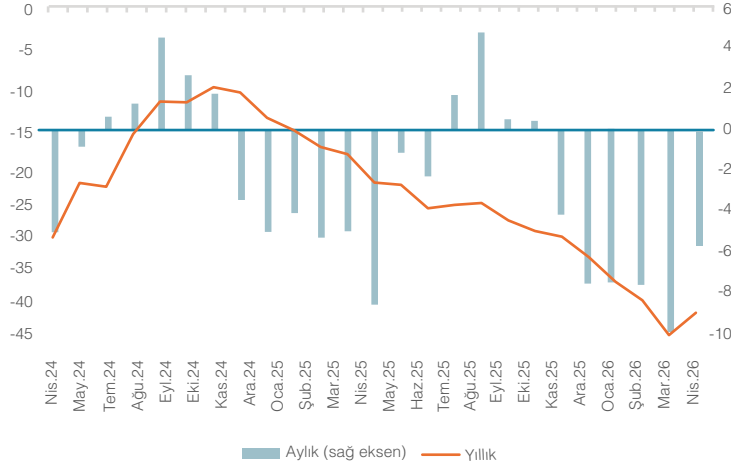
# Ekonomide Son Geliřmeler

- 03 ÖDEMELER DENGESİ İSTATİSTİKLERİ
- 07 PARA POLİTİKASI KARARI
- 08 DIŐ TİCARET ENDEKSLERİ
- 09 FİNANSAL YATIRIM ARAÇLARININ REEL GETİRİ ORANI

# “Nisan Ayında Cari İşlemler Hesabı 5,7 Milyar ABD Doları Açık Kaydetti”

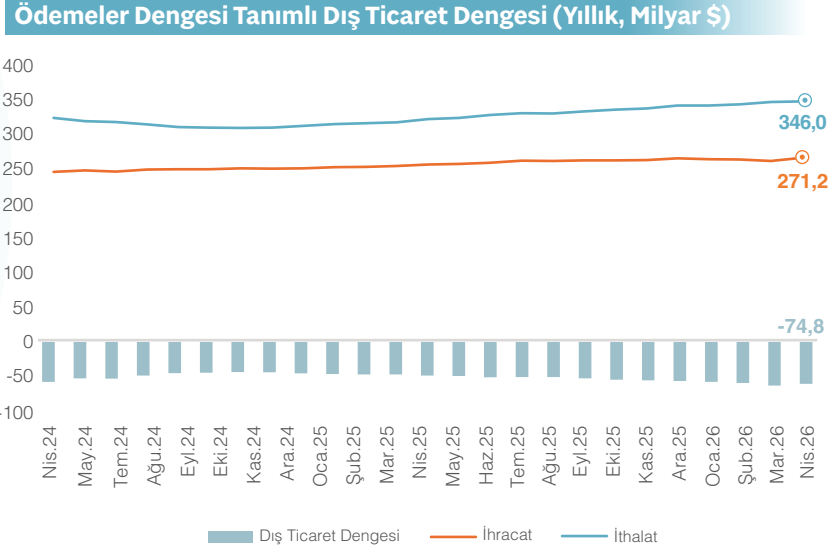
TCMB Ödemeler Dengesi Raporu'na göre Nisan 2026'da cari işlemler hesabı 5,7 milyar ABD doları açık kaydetmiştir. Altın ve enerji hariç cari işlemler hesabı ilgili dönemde 319 milyon ABD doları fazla verirken yıllıklandırılmış verilere göre Nisan ayı itibarıyla 12 aylık birikimli cari açık 37,0 milyar ABD doları olarak gerçekleşmiştir.

**Cari İşlemler Hesabı (Aylık ve Yıllık, Milyar \$)**



## “Dış Ticaret Açığı 6,8 Milyar Dolar, Hizmetler Dengesi 3,7 Milyar Dolar Fazla Verdi”

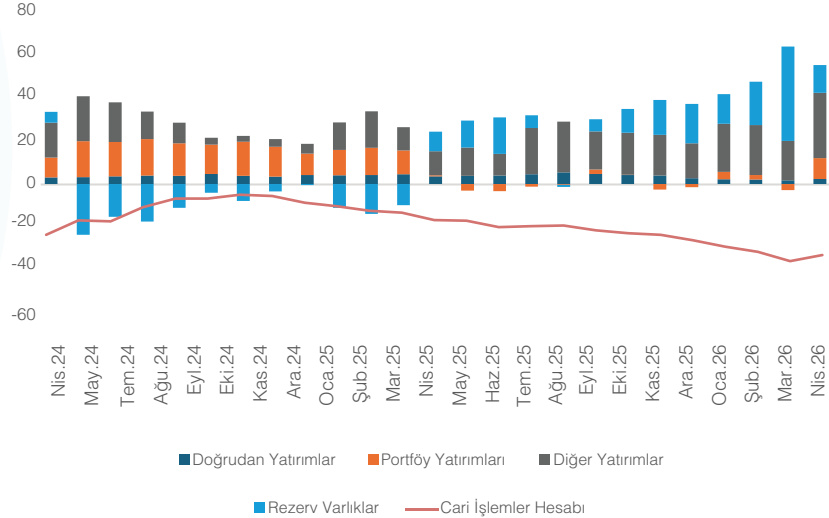
Ödemeler dengesi tanımlı dış ticaret açığı Nisan ayında 6,8 milyar ABD doları seviyesinde gerçekleşirken mal ihracatı 24,8 milyar ABD doları, mal ithalatı ise 31,6 milyar ABD doları olmuştur. Hizmetler dengesi, seyahat ve taşımacılık kalemlerinin etkisiyle 3,7 milyar ABD doları net giriş sağlamıştır. Yıllıklandırılmış hizmetler fazlası 62,8 milyar ABD doları seviyesine ulaşmıştır.



# “Cari Açığın Finansmanında 12 Milyar Dolarlık Rezerv Artışı Kaydedildi”

Cari açığın finansmanı tarafında portföy yatırımları 4,1 milyar ABD doları net giriş kaydederken bankalar ve diğer sektörler sırasıyla 1,4 milyar ve 3,3 milyar ABD doları net kredi kullanımı gerçekleştirmiştir. Finansman kompozisyonunu dahilinde resmi rezervlerde 12 milyar ABD doları net artış yaşanırken net hata ve noksan kalemi 1,5 milyar ABD doları çıkış yönlü gerçekleşmiştir.

**Cari İşlemler Hesabı ve Finansmanı (Yıllık, Milyar \$)**



Kaynak: TCMB

# “Yıllıklandırılmış Cari İşlemler Açığı 37,0 Milyar ABD Doları Seviyesine Geriledi”

Nisan 2026 dönemi ödemeler dengesi göstergeleri yıllıklandırılmış veriler ve önceki yılın aynı ayıyla karşılaştırmalı olarak ele alındığında, cari açığındaki yıllık daralma ve rezervlerdeki net artış ön plana çıkmaktadır.

## Ödemeler Dengesi (Milyar \$)

Kalemler	Nisan 2025	Nisan 2026	2026 Nisan 12 Aylık
<b>Cari İşlemler Hesabı</b>	<b>-8,445</b>	<b>-5,695</b>	<b>-36,984</b>
<b>Dış Ticaret Dengesi</b>	<b>-9,894</b>	<b>-6,819</b>	<b>-74,767</b>
Toplam Mal İhracatı	20,743	24,797	271,22
Toplam Mal İthalatı	30,637	31,616	345,987
<b>Hizmetler Dengesi</b>	<b>3,937</b>	<b>3,67</b>	<b>62,814</b>
<b>Birincil Gelir Dengesi</b>	<b>-2,384</b>	<b>-2,399</b>	<b>-23,847</b>
<b>İkincil Gelir Dengesi</b>	<b>-0,104</b>	<b>-0,147</b>	<b>-1,184</b>
<b>Finans Hesabı</b>	<b>-14,161</b>	<b>-7,17</b>	<b>-66,303</b>
Doğrudan Yatırımlar (net)	-0,279	-0,447	-2,87
Portföy Yatırımları (net)	10,912	-4,053	-11,661
Diğer Yatırımlar (net)	-0,364	-14,689	-36,293
<b>Rezerv Varlıklar</b>	<b>-24,988</b>	<b>12,019</b>	<b>-15,479</b>
<b>Net Hata ve Noksan</b>	<b>-5,709</b>	<b>-1,464</b>	<b>-29,08</b>

Kaynak: TCMB

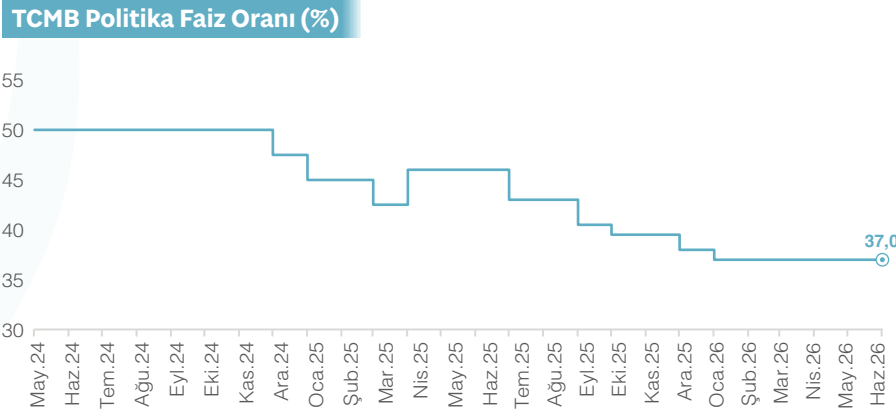
## “TCMB, Politika Faizini %37’de Sabit Tuttu”

Türkiye Cumhuriyet Merkez Bankası, politika faizi olan bir hafta vadeli repo ihale faiz oranını %37 seviyesinde sabit bıraktı. Banka, gecelik borç verme faiz oranını %40’ta, gecelik borçlanma faiz oranını ise %35,5’te korudu.

TCMB değerlendirmesine göre enflasyonun ana eğilimi, nisan ayında enerji fiyatlarının etkisiyle yükseldikten sonra mayıs ayında bir miktar geriledi. Kurul, enerji fiyatlarındaki oynaklık ve yüksek seyrin jeopolitik gelişmeler kaynaklı belirsizliklerle sürdüğünü belirtti.

İlk çeyrek verileri iktisadi faaliyette yavaşlamanın devam ettiğine işaret ederken, öncü göstergeler iç talepteki zayıf seyrin sürdüğünü gösteriyor.

TCMB, sıkı para politikası duruşunun fiyat istikrarı sağlanana kadar sürdürüleceğini ve bu duruşun talep, kur ve beklenti kanalları üzerinden dezenflasyon sürecini destekleyeceğini vurguladı.



Kaynak: TCMB

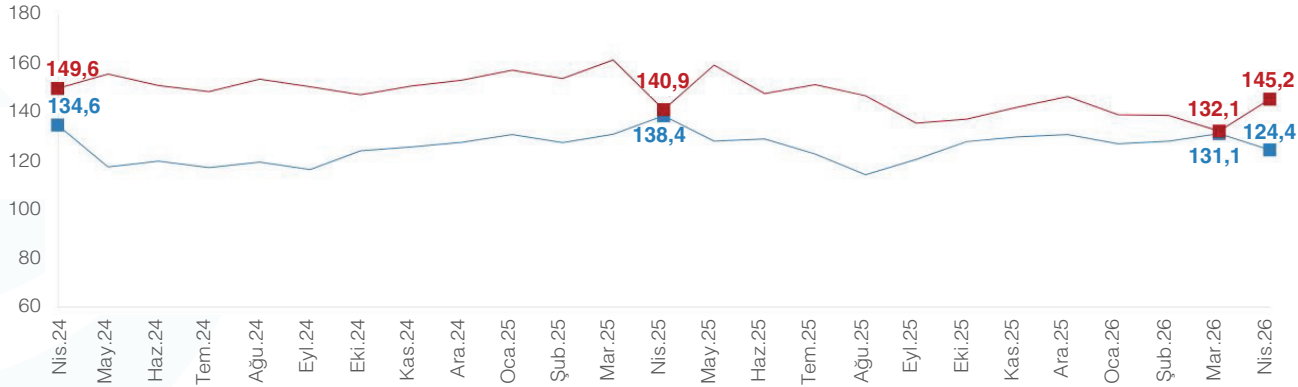
## “Dış Ticaret Haddi Yıllık Bazda Güçlendi”

Nisan 2026 dönemi dış ticaret endeksi verilerine göre ihracat birim değer endeksi yıllık bazda %13,7, ihracat miktar endeksi ise %7,6 arttı. Aynı dönemde ithalat birim değer endeksi %11,3 yükselirken, ithalat miktar endeksi %7,3 geriledi.

Mevsim ve takvim etkilerinden arındırılmış verilere göre ihracat miktar endeksi Mart ayındaki 132,1 seviyesinden Nisan ayında %9,9 artışla 145,2'ye yükseldi. İthalat miktar endeksi ise aynı dönemde 131,1'den %5,1 azalarak 124,4'e geriledi.

İhracat birim değer endeksinin ithalat birim değer endeksine oranıyla hesaplanan dış ticaret haddi, Nisan 2025'te 88,2 seviyesindeyken Nisan 2026'da 90,1'e çıktı. Böylece dış ticaret haddinde yıllık bazda 1,9 puanlık iyileşme gerçekleşti.

Mevsim ve Takvim Etkilerinden Arındırılmış Dış Ticaret Miktar Endeksleri, Nisan 2026



Kaynak: TÜİK

## “Aylık Reel Getiride Mevduat Faizi, Yıllık Reel Getiride Külçe Altın Öne Çıktı”

Finansal yatırım araçlarının TÜFE ile indirgenerek hesaplanan reel getiri oranlarına göre, aylık bazda en yüksek reel getiri %1,38 ile mevduat faizi (brüt) oldu. Mevduat faizini takip eden tek yatırım aracı ise BİST 100 endeksi olarak gerçekleşti. BİST 100, TÜFE ile indirgendiğinde yatırımcısına %1,34 oranında reel getiri sağladı. Diğer finansal yatırım araçları ise aylık bazda negatif reel getiri sundu. Yıllık değerlendirmede ise en yüksek reel getiri %22,68 ile külçe altında gerçekleşti. Külçe altını %15,81 ile BİST 100, %4,03 ile DİBS ve %0,05 ile mevduat faizi izledi.

### Finansal Yatırım Araçlarının Reel Getiri Oranları (%)

Finansal Yatırım Araçları	Aylık	Üç aylık	Altı aylık	Yıllık
Mevduat faizi (brüt)	1,38	1,01	-0,10	0,05
BİST 100	1,34	-4,40	12,67	15,81
Euro	-0,22	-4,88	-7,62	-8,52
Amerikan doları	-0,23	-3,75	-8,68	-1170
DİBS	-0,59	-6,55	-3,85	4,03
Külçe altın	-2,79	-14,53	-0,07	22,68

Kaynak: TÜİK

Not: Veriler TÜFE ile indirgenmiş reel getiri oranlarıdır.

# İTOSAM



**İSTANBUL TİCARET ODASI**  
**STRATEJİK ARAŞTIRMALAR MERKEZİ**

Tasarım ve Hazırlık | Stratejik Araştırmalar Merkezi



itosamkurumsal



[www.itosam.org.tr](http://www.itosam.org.tr)



İTOSAM